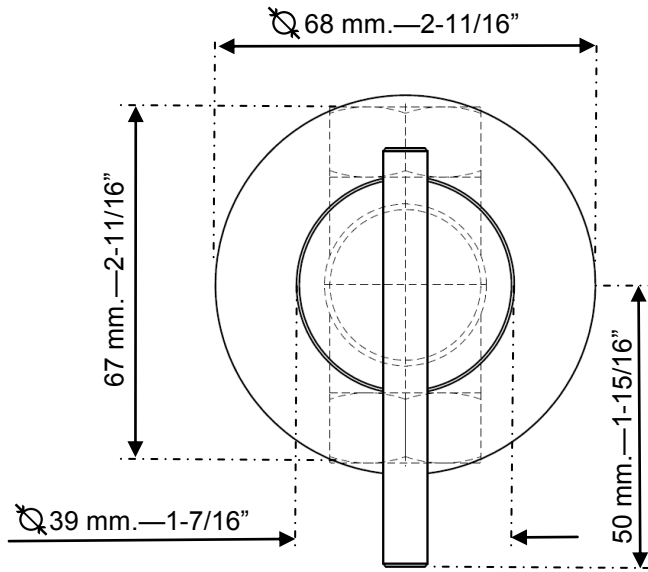


Scheda Tecnica / Technical Sheet

Le immagini ed i testi sono di proprietà di ZUCCHETTI Rubinetteria S.p.A. - Sono severamente vietate la riproduzione e la vendita - Texts and pictures are property of ZUCCHETTI Rubinetteria S.p.A. - Reproduction and sale are strictly forbidden
 Le caratteristiche dei prodotti possono variare in ogni momento e senza preavviso a discrezione di ZUCCHETTI Rubinetteria S.p.A. - Product specifications can be changed at any time and without warning by ZUCCHETTI Rubinetteria S.p.A.

ZUCCHETTI.
 www.zucchettidesign.it

Rev 0, 31-3-2011



vista principale / main view

ZX3727(+R99694)
 codice / code

collezione / collection **SPIN**

descrizione / description Rub. incasso 1/2"
 1/2" wall valve



immagine / picture

Min 1000mm — 39" 3/8
 Max 1100mm — 43" 5/16

Min 18 mm. — 11/16"
 Max 45 mm. — 1-11/16"

pavimento / floor

vista secondaria / secondary view



Acqua fredda
 Cold water



Acqua calda
 Hot water



Filettatura
 Thread



Utensile varie
 Outlets

legenda / explanation

1.

Scheda Tecnica / Technical Sheet

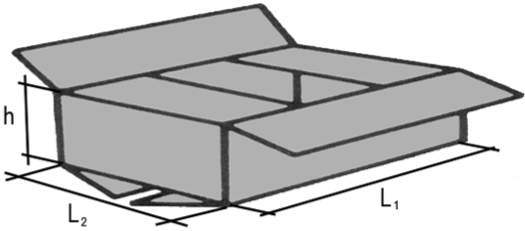
ZUCCHETTI.
www.zucchettidesign.it

Le immagini ed i testi sono di proprietà di ZUCCHETTI Rubinetteria S.p.A. - Sono severamente vietate la riproduzione e la vendita - Texts and pictures are property of ZUCCHETTI Rubinetteria S.p.A. - Reproduction and sale are strictly forbidden
Le caratteristiche dei prodotti possono variare in ogni momento e senza preavviso a discrezione di ZUCCHETTI Rubinetteria S.p.A. - Product specifications can be changed at any time and without warning by ZUCCHETTI Rubinetteria S.p.A.

Pressione Pressure	0,5 bar 7.2 psi	0,7 bar 10.1 psi	1bar 14.5 psi	2 bar 29 psi	2.5 bar 36.2 psi	3 bar 43.5 psi	4 bar 58 psi	5 bar 72.5 psi
Acqua singola Single water	—	—	—	—	—	—	—	—
Acqua miscelata Mixed water	18 lt/min 4.68 gpm	—	28 lt/min 7.28 gpm	41lt/min 10.66 gpm	—	50 lt/min 13 gpm	58 lt/min 15.08 gpm	64 lt/min 16.64 gpm
Uscita secondaria Secondary outlet	—	—	—	—	—	—	—	—

portate / flowrates

























Packaging parti esterne External part packaging			Packaging parti incasso Built-in part packaging		
L ₁ (mm) - (in)	98	3-13/16"	L ₁ (mm) - (in)	123	4-13/16"
L ₂ (mm) - (in)	80	3-1/16"	L ₂ (mm) - (in)	111	4-5/16"
h (mm) - (in)	70	2-11/16"	h (mm) - (in)	66	2-9/16"
Peso (kg) Weight (lb)	0,32	4,85 lb	Peso (kg) Weight (lb)	0,46	1,01 lb



confezione / packaging

Immagine non disponibile	R99694	Parte incasso Built-in part			

articoli correlati / related items

<input type="checkbox"/>		Cartuccia con limitatore di portata Cartridge with temperature-limiter	<input type="checkbox"/>		Vitone a compressione Rubber-seal headwork
<input type="checkbox"/>		Cartuccia con limitatore di temperatura Cartridge with temperature-limiter	<input type="checkbox"/>		Flessibile Hose
<input type="checkbox"/>		Scarico Pop-up waste	<input type="checkbox"/>		Filtri Filters
<input type="checkbox"/>		Valvola antiritorno Check valve	<input type="checkbox"/>		Chiave per aeratore/rompigetto Aerator/antisplash key
<input type="checkbox"/>		Deviatore automatico Automatic diverter	<input type="checkbox"/>		Flessibili in acciaio di collegamento all'impianto Stainless-steel flexible connecting pipes to the plumbing system
<input type="checkbox"/>		Deviatore manuale a due vie Manual diverter	<input type="checkbox"/>		Getto controllato Anti-splash
<input type="checkbox"/>		Deviatore manuale a tre vie 3-ways manual diverter	<input type="checkbox"/>		Aeratore Aerator
<input type="checkbox"/>		Deviatore manuale a cinque vie 5-ways manual diverter	<input type="checkbox"/>		Getto laminare Laminar flow
<input type="checkbox"/>		Cartuccia termostatica Thermostatic cartridge	<input type="checkbox"/>		Getto "spray" Spray jet
<input type="checkbox"/>		Chiave per installazione e manutenzione installation & service tool	<input type="checkbox"/>		Getto a pioggia Rain jet
<input checked="" type="checkbox"/>		Vitone a dischi ceramici con rotazione 90° Ceramic disks headwork 90°	<input type="checkbox"/>		Bocca girevole Swivel spout
<input type="checkbox"/>		Vitone a dischi ceramici con rotazione 180° Ceramic disks headwork 180°	<input type="checkbox"/>		Limitatore di portata Flow regulator

dotazione / equipment